

# FARUK SARAÇ TASARIM MESLEK YÜKSEKOKULU

## DİJİTAL EĞİTİM ÖĞRENCİ BİLGİLENDİRME KILAVUZU



Küresel ölçekte yaşanmakta olan ve Dünya Sağlık Örgütü tarafından pandemi olarak ilan edilen olağanüstü durum karşısında bildiğiniz üzere Yüksek Öğretim Kurumu 2019 – 2020 akademik yılı bahar dönemi ile sınırlı olmak koşuluyla derslerde dijital eğitim yöntemlerinin kullanılması kararı almıştır.

Bu sebeple verilen ara dönemde, öğrencilerimizin öğrenme süreçlerinin kesintiye uğramasının önüne geçmek üzere gerçekleştirilecek dijital eğitim faaliyetleri için bizler de **6 Nisan 2020** tarihinde dijital eğitim sürecine geçmiş bulunacağız.

*FarukSaraç*

TASARIM MESLEK YÜKSEKOKULU  
VOCATIONAL SCHOOL OF DESIGN

## DİJİTAL EĞİTİM NEDİR?

Zamandan ve mekandan tamamen bağımsız bir şekilde öğrencinin ve öğretim elemanının mevcut var olan bilgisayar teknolojileri vasıtası ile senkron (eş zamanlı) ya da asenkron (eş zamanlı olmaksızın) uygulanabilecek günümüz şartlarında eğitim ve öğretimin hızla bilgisayar ortamında geçtiği akılcı, çağdaş, yenilikçi bir eğitim sistemidir.

Faruk Saraç Tasarım Meslek Yüksekokulu olarak bu dönemde belirli derslere dijital eğitimde devam edecek uygulamalı alanlarda bazı dersler ile yaz döneminde sıkıştırılmış program ile yüz yüze verilecektir.

# DİJİTAL EĞİTİM VERİLECEK DERSLER LİSTESİ

## ÖRGÜN ÖĞRETİM



### AŞÇILIK

Mesleki Yabancı Dil II

İş Sağlığı ve Güvenliği

Yabancı Dil İtalyanca

Sosyal Medya

Baharat ve Kahve Kültürü

Menü Planlama

Mutfak Yönetimi Hizmetleri

Kalita Yönetim Sistemleri

Mutfak Planlaması ve Organizasyonu

Gıda Teknolojisi

İşletme Bilgisi

Pastane Ürünleri ve Çikolata

İçecek Kültürü ve Teknolojisi

Yiyecek Stilizliğı ve Fotoğrafçılığı

### DIŞ TİCARET

Dış Ticarete Giriş II

Gümrük Mevzuatı ve Serbest Bölgeler

İş ve Meslek Etiğı

Finansal Yönetim

Pazarlama İlkeleri

Dış Ticaret İşlemleri Muhasebesi

Makro Ekonomi

Dış Ticarete Standardizasyon

AB - Türkiye İlişkileri

İhracat Teşvikleri

Uluslararası Lojistik

Mesleki Yabancı Dil II

Bankacılık ve Kambiyo İşlemleri

### FİZYOTERAPİ

Fizyoterapiye Giriş II

Hidroterapi

Fizyoterapide Yardımcı Gereçler

Ergoterapi

Araştırma Yöntem ve Teknikleri

Çevre Koruma

### AĞIZ VE DIŞ SAĞLIĞI PROGRAMI

Ağız, Diş, Çene Hastalıklar Bilgisi

Sterilizasyon Ve Dezenfeksiyon Yöntemleri

Enfeksiyon Hastalıkları ve Çapraz Enfeksiyon

Malzeme Bilgisi

Meslek Etiğı

Araştırma Yöntem ve Teknikleri

*Faruk Saraç*

# DİJİTAL EĞİTİM VERİLECEK DERSLER LİSTESİ

## ÖRGÜN ÖĞRETİM



<b>İÇ MEKAN TASARIMI</b>
Temel Tasarım II
Bilgisayar Atölyesi II
Portfolyo Hazırlama
İç Mekan Tasarımı II- İç Mekan Tasarımı I
Yapı Bilgisi I
Temel Perspektif
Konut Mutfaklarında Tasarım İlkeleri
Mobilya Tasarımı
Bitirme Projesi
Mesleki Yabancı Dil II
Geleneksel Türk Konutlarında Mekan Kurgusu
Maket Yapım Teknikleri
Müze Tasarımına Çağdaş Yaklaşımlar

<b>HALKLA İLİŞKİLER VE TANITIM</b>
Halkla İlişkiler Uygulamaları
Pazarlama İletişimi
Reklam Kampanyaları ve Medya
Marka Yönetimi
Müşteri İlişkileri Yönetimi
Araştırma Yöntemleri
Halkla İlişkiler Kampanyaları
Kriz İletişimi
Dijital Pazarlama
Halkla İlişkiler Atölyesi
Mesleki Yabancı Dil II
Sosyal Medya
Halkla İlişkiler ve Etik
Yaratıcı Yazarlık
Markalaşma ve Marka Stratejileri

<b>MODA TASARIMI</b>
Trend Analizi
Moda Fotoğrafçılığı
Moda Marka Pazarlama

<b>İLK VE ACİL YARDIM</b>
Enfeksiyon Hastalıkları ve Steril Dez.Yönt.
İlk ve Acil Yardımda Farmakoloji
Kaza ve Afet Yönetimi

<b>GRAFİK TASARIMI</b>
Temel Fotoğrafçılık
Yaratıcı Fikir Geliştirme
Mesleki Yabancı Dil II
Sosyal Medya ve İletişim

*Faruk Saraç*

TASARIM MESLEK YÜKSEKOKULU  
VOCATIONAL SCHOOL OF DESIGN

# DİJİTAL EĞİTİM VERİLECEK DERSLER LİSTESİ

## ÖRGÜN ÖĞRETİM



### MİMARİ RESTORASYON

Teknik Resim II
Mimarlık ve Sanat Tarihi I
Mimarlık ve Sanat Tarihi II
Malzeme Bilgisi II
Koruma Kavramı ve Restorasyon İlkeleri
Mesleki Yabancı Dil II
Geleneksel El Sanatları ve Uygulamaları
Ahşap Yapı Tekniği
Tarihi Yapılara İşlev Kazandırma ve Yeni Yapılaşma
Osmanlı Yapı Türleri
Restorasyon Teknikleri
Restorasyon Proje Atölyesi II
Araştırma Yöntemleri
Bursa'da Koruma Sorunları
Minyatür Sanatı
Mimari Eskiz

### TIBBİ DOKÜMANTASYON VE SEKRETERLİK

Tıbbi Dokümantasyon II
Halk Sağlığı
Hastane Yönetimi ve Süreçleri
Sunum Teknikleri ve Beden Dili
Sağlık Psikolojisi
Arapça
Meslek Etiği
Araştırma Yöntem ve Teknikleri
Epimdemiyoloji
Müşteri İlişkileri Yönetimi
İnsan Kaynakları Yönetimi
Mesleki Yazışma Teknikleri
Sağlık Bilgi Sistemleri Uygulaması
Sağlık Sigortacılığı
Mesleki Yabancı Dil

### OPTİSYENLİK

Optisyenlikte Meslek Etiği Ve Mevzuatı
Göz Hastalıkları
Halk Sağlığı ve İlk Yardım
Araştırma Yöntem ve Teknikleri
Optik Aletlerin Kullanılması

### MODA YÖNETİMİ

Mesleki Yabancı Dil II
Örgütsel Davranış ve İnsan Kaynakları
e-Ticaret ve Dijital Pazarlama
Müşteri İlişkileri Yönetimi
Portfolyo Hazırlama
İmaj ve Stil Danışmanlığı
Bitirme Projesi
Moda Fotoğrafçılığı

*Faruk Saraç*



## DİJİTAL EĞİTİM VERİLECEK DERSLER LİSTESİ İKİNCİ ÖĞRETİM



MİMARİ RESTORASYON (İKİNCİ ÖĞRETİM)
Teknik Resim II
Mimarlık ve Sanat Tarihi II
Malzeme Bilgisi II
Bilgisayar Atölyesi II
Rölöve II
Mesleki Yabancı Dil II
Ahşap Yapı Tekniği
Tarihi Yapılara İşlev Kazandırma ve Yeni Yapılaşma
Osmanlı Yapı Türleri
Restorasyon Proje Atölyesi II
Geleneksel Desen Teknikleri ve Uygulaması

İÇ MEKAN TASARIMI (İKİNCİ ÖĞRETİM)
Temel Tasarım II
Bilgisayar Atölyesi II
Portfolyo Hazırlama
İç Mekan Tasarımı II
Yapı Bilgisi I
Temel Perspektif
Konut Mutfaklarında Tasarım İlkeleri
Mobilya Tasarımı
Bitirme Projesi
Mesleki Yabancı Dil II
Geleneksel Türk Konutlarında Mekan Kurgusu
Maket Yapım Teknikleri

HALKLA İLİŞKİLER VE TANITIM (İKİNCİ ÖĞRETİM)
Kriz İletişimi
Dijital Pazarlama
Halkla İlişkiler Atölyesi
Mesleki Yabancı Dil II
Sosyal Medya
Halkla İlişkiler ve Etik
Yaratıcı Yazarlık
Markalaşma ve Marka Stratejileri

*Faruk Saraç*

TASARIM MESLEK YÜKSEKOKULU  
VOCATIONAL SCHOOL OF DESIGN

# YAZ DÖNEMİNDE ÖRGÜN EĞİTİM İLE VERİLECEK DERSLER LİSTESİ



## MODA TASARIMI

Moda Resmi  
Kalıp Hazırlama II  
Dikiş Teknikleri II  
Drapaj  
Bilgisayar Destekli Kalıp Hazırlama I  
Bilgisayar Destekli Moda Tasarımı I  
Koleksiyon Hazırlama  
Portfolyo Hazırlama  
Bitirme Projesi  
Erkek Giyim Tasarımı  
Bebe-Çocuk Giyim Tasarımı

## OPTİSYENLİK

Optisyenlik I  
Fizikte Geometrik Optik

## AŞÇILIK

PastaYapım Teknikleri ve Uygulaması  
Ekmek Üretim Teknikleri  
Ziyafet Organizasyonu ve Servisi  
Bitirme Projesi  
Pişirme Teknikleri  
Dünya Mutfakları

## MİMARİ RESTORASYON

Bilgisayar Atölyesi II  
Rölöve II

## FİZYOTERAPİ

Mobilizasyon Manipülasyon  
Temel Elektrofiziksel Ajanlar

## GRAFİK TASARIMI

İllüstrasyon I  
Tipografi  
Bilgisayar Destekli Grafik Tasarımı I  
Görsel İletişim Tasarımı  
Web Tasarımı II  
Bilgisayar Destekli Grafik Tasarımı III  
Kurgu ve Montaj  
Bitirme Projesi  
Mizanpaj

## İLK VE ACİL YARDIM

Acil Hasta Bakımı I  
Temel Mesleki Beceriler

*Faruk Saraç*

TASARIM MESLEK YÜKSEKOKULU  
VOCATIONAL SCHOOL OF DESIGN

Dijital eğitim sürecinde dersler MEBİS sistemi üzerinden senkron (eş zamanlı) ve asenkron (eş zamanlı olmaksızın) olarak işlenecektir. Senkron (canlı) dersler MEBİS sistemi ile entegre olan « **Adobe Connect** » programı üzerinden bir ders saati 20 dk olacak şekilde, asenkron (offline) dersler MEBİS sistemi üzerinden ders ile ilgili öğretim elemanının paylaşacağı tüm dokümanlar (video, ders notu, sunum vb.) sisteme yüklenerek işlenecektir.

Dijital eğitim haftalık ders programına aşağıdaki linkten ya da web sitemizden ulaşabilirsiniz.

<http://faruksarac.edu.tr/Sayfa/Info/16>



## DİJİTAL EĞİTİM AKADEMİK TAKVİMİ



9

FARUK SARAÇ TASARIM MESLEK YÜKSEKOKULU 2019-2020 BAHAR YARIYILI / DİJİTAL EĞİTİM AKADEMİK TAKVİMİ	
<b>Dijital Eğitim Derslerin Başlaması</b>	<b>6 Nisan 2020</b>
5. Hafta	06 - 10 Nisan 2020
6. Hafta	13 - 17 Nisan 2020
7. Hafta	20 - 24 Nisan 2020
8. Hafta - Ara Sınav (Vize) Haftası	25 - 30 Nisan 2020 (Hafta sonu dahil)
Ara Sınav (Vize) Notlarının Öğrenci Otomasyon Sistemine Girişi için Son Gün	11 Mayıs 2020
9. Hafta	4 - 8 Mayıs 2020
10. Hafta	11 - 15 Mayıs 2020
11. Hafta	18 - 22 Mayıs 2020
12. Hafta	27 - 29 Mayıs / 01-02 Haziran 2020
13. Hafta	03 - 05 Haziran / 08- 09 Haziran 2020
14. Hafta	10 - 12 Haziran / 15 - 18 Haziran 2020
<b>Dijital Eğitim Derslerin Sona Ermesi</b>	<b>18 Haziran 2020</b>
Dönem Sonu (Final) Sınavları	
Dönem Sonu (Final) Notlarının Öğrenci Otomasyon Sistemine Girişi için Son Gün	<b>Dönem sonu sınav takvimi, notların sisteme girişi, bütünleme sınavları örgün olarak yapılması planlanmakta olup resmi kurumların pandemi ile ilgili alacağı kararlar çerçevesinde ayrıca duyurulacaktır.</b>
Bütünleme Sınavları	
Bütünleme Notlarının Öğrenci Otomasyon Sistemine Girişi için Son Gün	
<b>Resmi Tatiller (Derslere Ara Verilen Günler)</b>	
Ulusal Egemenlik ve Çocuk Bayramı	23 Nisan 2020 Perşembe
Emek ve Dayanışma Günü	1 Mayıs 2020 Pazartesi
Atatürk'ü Anma Gençlik ve Spor Bayramı	19 Mayıs 2020 Salı
Ramazan Bayramı	24 - 26 Mayıs 2020

Dijital eğitim sürecinde değişen akademik takvim yandaki şekilde güncellenmiştir.

Ayrıca web sitemizden de güncellenen akademik takvime ulaşabilirsiniz.

<http://faruksarac.edu.tr/Sayfa/Info/15>

*FarukSaraç*

TASARIM MESLEK YÜKSEKOKULU  
VOCATIONAL SCHOOL OF DESIGN

MEBİS Faruk Saraç sistemine giriş yapabilmek için aşağıdaki yönlendirmeleri uygulayınız.

1. Herhangi bir web tarayıcısını açınız (Google Chrome, İnternet Explorer, Mozilla, Opera v.b)
2. Web tarayıcınızın adres satırına <https://mebis.faruksarac.edu.tr/> bağlantı adresini yazarak ya da [www.faruksarac.edu.tr](http://www.faruksarac.edu.tr) adresli web sitemize girerek şekil !'de yer alan «MEBİS Faruk Saraç « butonuna tıklayarak giriş yapabilirsiniz.

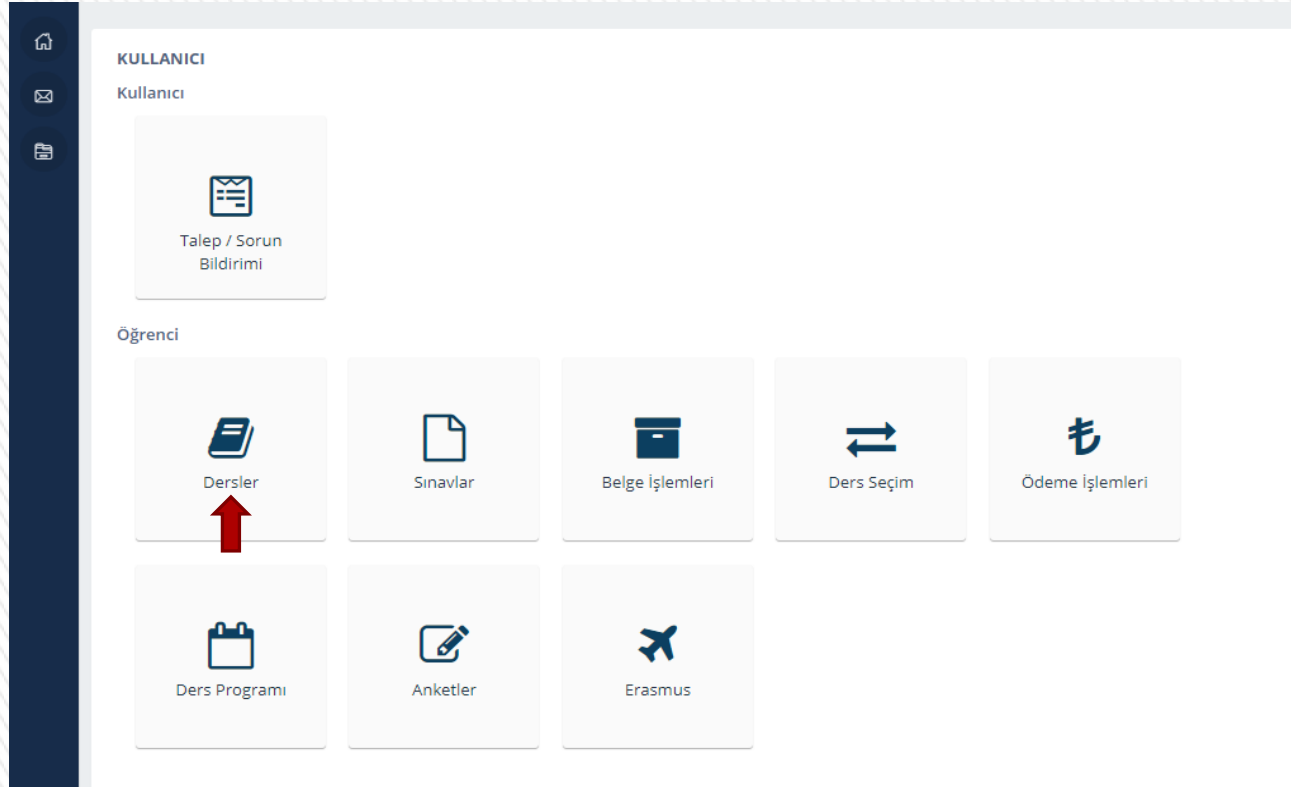


Şekil 1

3. Açılan pencerede Şekil 2’de gördüğünüz kullanıcı adı (öğrenci numarası) ve şifre bilgilerinizi giriniz ve ardından «Giriş» butonuna tıklayınız.

Şekil 2

4. Faruk Saraç MEBİS sistemine girdikten sonra Őekil 3'te iŐaretli **DERSLER** kısmına tıklıyoruz.



Őekil 3

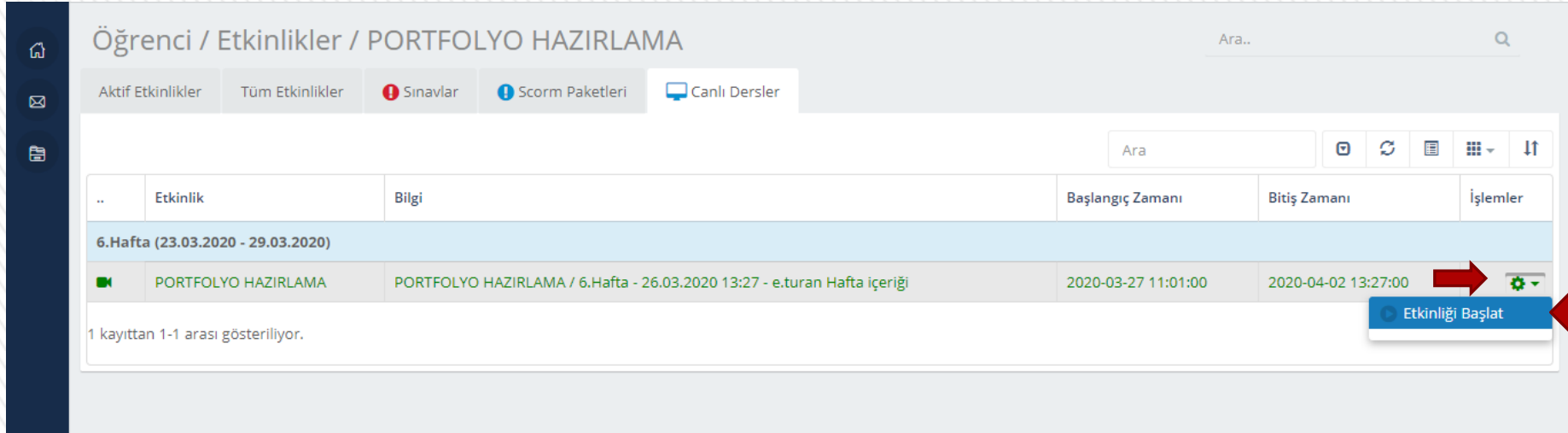
5. Karşımıza Şekil 4'teki ekran çıktıktan sonra ilgili dersin sağ tarafına giderek ayarlar simgesine tıklıyoruz ve çıkan başlıklarda **ETKİNLİKLER** seçeneğini seçiyoruz.

2019 - 2020 / 2-Bahar Dönemi									
Zorunlu	MYP2210180	PORTFOLYO HAZIRLAMA	3	Türkçe	Belirsiz				
Zorunlu	MYP2210182	BİTİRME PROJESİ	8	Türkçe	Belirsiz				
Programa Bağlı Seçmeli	MYP2210190	MODA FOTOĞRAFÇILIĞI	3	Türkçe	Belirsiz				
Zorunlu	MYP2210181	İMAJ VE STİL DANIŞMANLIĞI	3	Türkçe	Belirsiz				
Zorunlu	MYP2210175	MESLEKİ YABANCI DİL II	2	İngilizce	Belirsiz				
Zorunlu	MYP2210177	ÖRGÜTSEL DAVRANIŞ VE İNSAN KAYNAKLARI	3	Türkçe	Belirsiz				
Zorunlu	MYP2210179	MÜŞTERİ İLİŞKİLERİ YÖNETİMİ	4	Türkçe	Belirsiz				
Zorunlu	MYP2210178	E-TİCARET VE DİJİTAL PAZARLAMA	4	Türkçe	Belirsiz				

Şekil 4



6. Tıkladığımız etkinlik butonu sonrasında karşımıza Şekil 5'te gördüğümüz ekranda gelecek. Bir önceki basamakta olduğu gibi yine ilgili dersin sağ tarafına giderek ayarlar simgesini tıklıyor ve çıkan başlıklarda **ETKİNLİĞİ BAŞLAT** butonunu tıklıyoruz



Öğrenci / Etkinlikler / PORTFOLYO HAZIRLAMA

Ara..

Aktif Etkinlikler Tüm Etkinlikler Sınavlar Scorm Paketleri Canlı Dersler

Ara

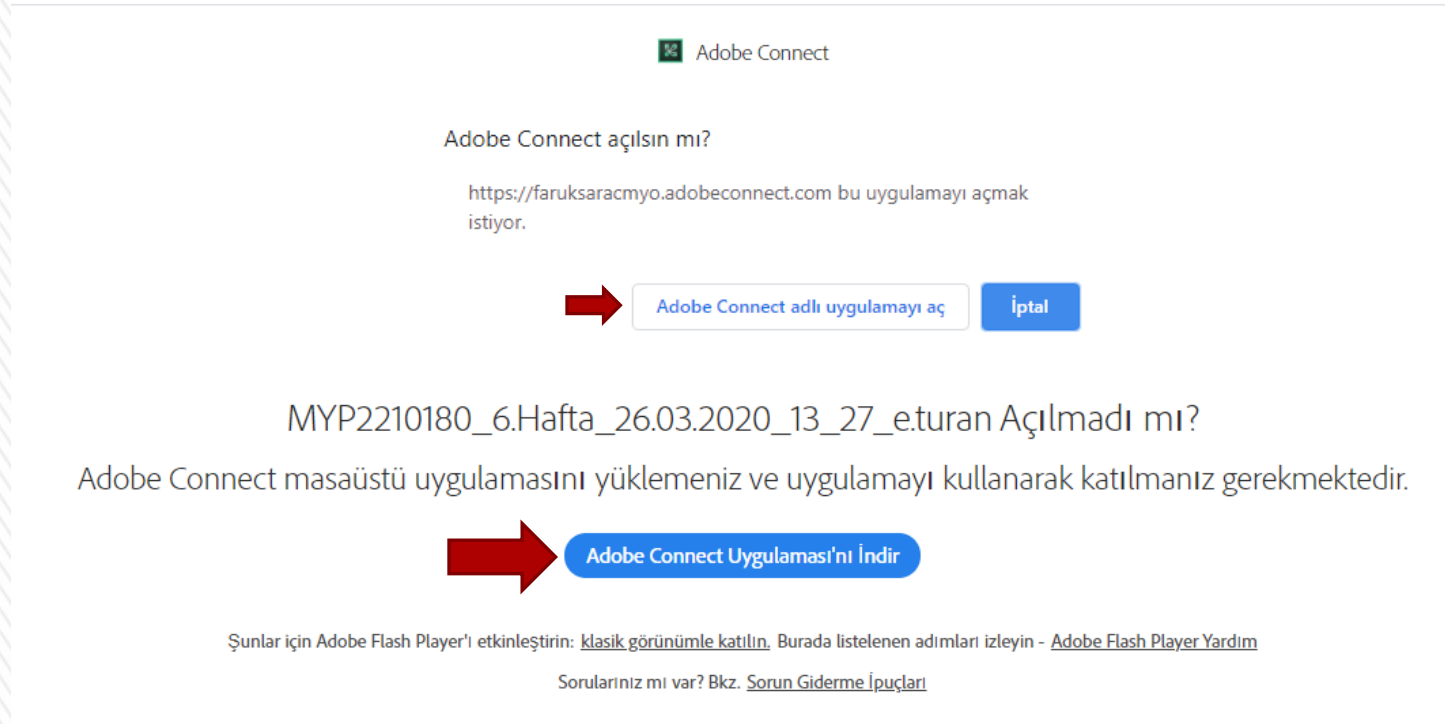
..	Etkinlik	Bilgi	Başlangıç Zamanı	Bitiş Zamanı	İşlemler
6.Hafta (23.03.2020 - 29.03.2020)					
	PORTFOLYO HAZIRLAMA	PORTFOLYO HAZIRLAMA / 6.Hafta - 26.03.2020 13:27 - e.turan Hafta içeriği	2020-03-27 11:01:00	2020-04-02 13:27:00	Etkinliği Başlat

1 kayıttan 1-1 arası gösteriliyor.

Şekil 5

7. Bu aşamada canlı derse ulaşmak için **ADOBE CONNECT** programına yönlendirilerek karşınıza Şekil 6'da gördüğünüz ekran çıkacaktır. Burada «Uygulamayı İndir» seçeneğini tıklayarak uygulamayı indirmeniz gerekmektedir.

Not: Eğer daha önceden program bilgisayarınızda yüklü ise «Uygulamada Aç» seçeneği ile canlı derse giriş yapabilirsiniz.



Şekil 6

### 1. Dijital eğitim ile verilemeyecek dersler yazın nasıl işlenecek?

2019 – 20 yaz döneminde, tıpkı yaz okulu gibi sıkıştırılmış bir akademik takvim ile dönem içerisindeki gibi örgün (yüz yüze) eğitim verilecektir. Süreç ile ilgili detaylı bilgiler ilerleyen zamanlarda web sitemizde duyurulacaktır.

### 2. Canlı dersleri izleyemezsem tekrar izleme şansım olabilir mi?

Dersi veren öğretim elemanı canlı ders esnasında dersi kaydederek daha sonra izlemenize imkan sağlayabilir ancak bu öğretim elemanının uygulaması ile gerçekleşmektedir.

### 3. Dijital eğitim süreci derslerden geri kalmamı tetikler mi?

Hayır. Halihazırda ülkemizde online/uzaktan/dijital eğitim ile yürütülen programlar da incelenmiş, bunların girdileri, çıktıları ve öğrenim kazanımları da esas alınarak, yüksekokul derslerimizin dijital ortamda verilmesinin bir kayıp yaratmayacağı, program hocalarımızın görüşleri ve önerileri dikkate alınarak karar verilmiştir.

#### 4. Sınavlar nasıl olacak?

Tıpkı uzaktan eğitim ile verilen dersleriniz gibi sınavlarınız da sistem üzerinden öğretim elemanınıza bağlı olarak ödev, proje, sunum, test vb. yöntemlerle online yapılacaktır. Sınavlara ilişkin değerlendirme ölçütleri ve sınav takvimi vb. bilgiler web sitemiz aracılığı ile sizlere duyurulacaktır. Yaz döneminde yapılacak olan derslerin sınavları yine yaz dönemi içerisinde gerçekleşecektir.

#### 5. Akademik danışmanlık süreci devam edecek mi?

Evet. Akademik danışmanlarınız online yöntemler kullanarak siz öğrencileri ile bireysel görüşmeler halinde olabilecek ve sizi tüm gelişmelerde haberdar edeceklerdir.

#### 6. Derslere mobil cihazlar (tablet, akıllı telefon vb.) üzerinden erişim sağlayabilir miyim?

Evet. App Store veya Play Store uygulamalarından Adobe Connect Uygulamasını indiriniz. Mobil cihazınızın arama motorundan Faruk Saraç MEBİS'e giriş yaparak canlı derslere erişim basamaklarının aynılarını kullanarak canlı derslere mobil cihaz üzerinden erişim sağlayabilirsiniz.



### 7. Zorunlu yaz stajı ne zaman ve nasıl yapılacak?

YÖK'ün dijital eğitim ile ilgili yayımladığı uygulama esasları gereği dünyada ve ülkemizde yaşanan pandemi süreçlerinden dolayı yaz stajı başvuru süreçlerinde erteleme yapılmıştır. Önümüzdeki süreçte staj başvuruları ve stajlar ile ilgili yeni bir planlama yapılarak ilerleyen günlerde web sitemizde detaylı bilgiler duyurulacaktır.

### 8. Dijital eğitim sürecinde devam zorunluluğu var mı?

Dijital eğitim sürecinde sistemde otomatik olarak yoklama alma olanağı sağlanamamaktadır. Ancak dileyen hocalarımız ders esnasında manuel yoklama alabilecekleri gibi ders bitiminde bağlantısını tıklayarak derse katılım sağlayan öğrencileri görebilirler.

### 9. Teknik bir sıkıntı yaşadığım zaman kime ulaşmalıyım?

Tıpkı Faruk Saraç MEBİS sisteminde olduğu gibi yaşadığınız teknik sıkıntılar ile ilgili [otomasyondestek@faruksarac.edu.tr](mailto:otomasyondestek@faruksarac.edu.tr) adresine mail atarak destek isteyebilirsiniz.



*Faruk Sarac*



TASARIM MESLEK YÜKSEKOKULU  
*VOCATIONAL SCHOOL OF DESIGN*

**TÜM DERSLERİNİZDE BAŞARILAR DİLERİZ...**

